



MorganLand

Betonzaun Deluxe



Über Uns



ÜBER UNS:

Morganland Betonzäune wurde im Jahr 1999 als Garten- und Landschaftsbauunternehmen von Steven Morgan in Dortmund gegründet.

In den vergangenen Jahren haben wir uns auf die individuelle Gartengestaltung, insbesondere durch hochwertige Betonzäune spezialisiert.

Wir legen höchsten Wert auf Kundenzufriedenheit und überzeugen mit der Qualität unserer hochwertigen Betonzäune.

Unser Ziel ist es, mit Ihnen ihren Betonzaun gemeinsam zu planen und zu realisieren. Dabei möchten wir auf die individuellen Wünsche unserer Kunden eingehen.

Lassen Sie sich durch unseren neuen Katalog inspirieren!

Steven Morgan

und Ihr Team Morganland



Inhalt

INHALTSVERZEICHNIS:

Deluxe neue Generation:
Technische Informationen/ Sonderfarben
Fels
Neu Romania
Valletta
Schiefer
Holz-Nordic
Holz-Kombi
Glatt mit Nut
Beleuchtung/ Lampen
Zubehör/ Kombinationsmöglichkeiten
Alu Türen/ Alu Tore
Impressionen
Montage Tipps

SEITE:

4-5
6-7
8-9
10-11
12-13
14-15
16-17
18-19
20-21
22-23
24-25
26-27
28-30
31



Deluxe die neue Generation



DELUXE DIE NEUE GENERATION

Es gibt unzählige Möglichkeiten, um ein besonderes Ambiente in Ihrem Garten zu erzeugen. Neben klassischen Elementen wie Pflanzen, Bäumen, Mobiliar und diversen Dekorationsmitteln empfiehlt es sich auch, einen hochwertigen Gartenzaun, wie z.B. einen Betonzaun, zu kaufen, um Ihrem Grundstück eine optisch feine Struktur zu verleihen.

Jeder Zaun aus Beton aus unserem Sortiment besteht aus einzelnen Modulen, damit alle Modelle in puncto Design, Höhe und Form flexibel an die individuellen Gegebenheiten Ihres Gartens bzw. Grundstücks problemlos angepasst werden können. Dadurch entsprechen die Zäune nicht nur einer attraktiven, sondern auch platzsparenden und preiswerten Alternative, beispielsweise zu einem Holzschutzzaun oder einer gemauerten Wand.

Sie suchen nach einem leichten, dabei aber extrem robusten Betonzaun? Das Modell Deluxe, kleine Platte, weist aufgrund der geringen Plattenhöhe von nur 26 cm ein Gewicht von max. 45 kg. auf. Dadurch kann dieser Betonzaun sogar ohne spezielle Geräte montiert werden.

Neben den beliebten Motiven Fels, Neu Romania und Valletta ist Betonzaun Deluxe, kleine Platte, auch in Schiefer oder Glatt mit Nut (modern, elegant und passend zu allen Gartengestaltungen von klassik bis extravagant) und Holz Nordic (ein sehr schönes Holzmotiv für die Anhänger eines rustikalen und naturnäheren Stiles) erhältlich.

Darüber hinaus bietet die kleine Platte alle bekannten Vorteile unserer Betonzäune Deluxe gegenüber Standard-Betonzaun: Aufgrund des speziellen Giessverfahrens erhält die Oberfläche eine extrem hohe Dichte und dadurch weniger und feinere Poren. Das Resultat sehen Sie auf der ersten Blick: Unser einzigartiges Deluxe-Exterieur – eine überaus hochwertige Oberfläche, die nicht regelmäßig mit Spachtel oder Farbe nachbehandelt werden muss.



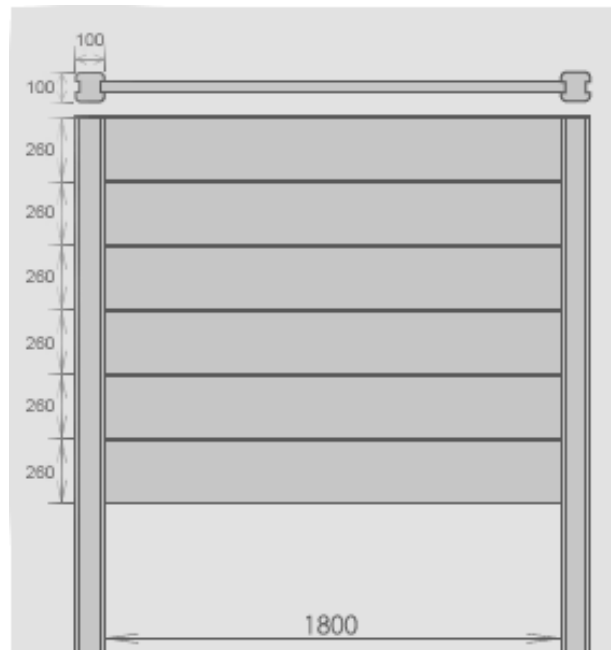
Technische Informationen

Abmessung der Platten:

Breite x Höhe:
1,84 m x 0,26 m

Breite x Höhe
1,84 m x 0,36 m

Fundamente
40 x 40 x 80
Tiefe



EINIGE VORTEILE DER BETONZÄUNE DELUXE GEGENÜBER STANDARD BETONZÄUNE:

ein spezielles Herstellungsverfahren ermöglicht stark verdichtetes Betonmaterial, durch:

- erhöhter Schallschutz
- kaum sichtbare Poren an der Oberfläche und kaum Lufteinschlüsse im Material
- keine Beschichtung und Versiegelung der einzelnen Platten notwendig um ein einheitliches Bild zu erhalten
- durchgefärbter Beton in zwei Grundfarben
- Wunschfarben sind möglich
- einfache Montage durch Nut- und Feder-System, komplett rückbaufähig
- variable Längen und Höhen je nach örtliche Gegebenheit
- sehr hohe Stabilität

Grund- und Sonderfarben



Bis zu 20 JAHRE GARANTIE!

Ein Sichtschutz aus Beton muss nicht unbedingt grau sein. Bei uns können Sie Betonzäune in den Farben Grau-Weiß und Anthrazit kaufen. Allerdings können Sie Ihren Zaun anschließend mit der hochwertigen Naturstein-Lasur von der Firma Keim in einer gewünschten Farbe lackieren und ihn so optisch perfekt an Ihr Haus und Ihren Garten anpassen.

Neben vielen klassischen und natürlichen Farben stehen auch auffällige Nuancen zur Verfügung, sodass den Gestaltungsmöglichkeiten kaum Grenzen gesetzt sind.



EIM Concretal®-W – Wasserschutz, Chloridschutz, Abwitterungsschutz

Schäden und Schutzprinzipien auf der einen Seite und Umsetzung architektonischer Ziele auf der anderen Seite scheinen sich oft zu widersprechen. Anforderungen an Gestaltung, Optik, Erhaltung und Schutz schließen sich jedoch nicht aus – im Gegenteil: KEIM Concretal-W kann Beton effektiv schützen und seinen mineralischen Charakter erhalten. Nuancen zur Verfügung, sodass den Gestaltungsmöglichkeiten kaum Grenzen gesetzt sind.

DIE GRUNDFARBEN

grau-weiß und anthrazit

- Schutz vor Stahlkorrosion und Frostschäden durch hohe Wasserabweisung
- Schutz vor Chloridkorrosion durch fehlenden Wassertransport
- Enorm schnelle Rücktrocknung des Betons durch äußerst niedrigen $sd(H_2O)$ -Wert
- Festigung der Betonoberfläche durch chemische Reaktion des Silikatbindemittels mit dem Untergrund
- Hoher Verwitterungs- und Verschleißschutz durch Oberflächenfestigung
- Absolut lichtecht durch rein mineralische Pigmente
- Minimale Verschmutzung durch antistatisches und nicht thermoplastisches Bindemittel
- Erhalt der originalen Beton-Ästhetik dank mineralisch matter Oberfläche
- Einfach Renovierbarkeit – im Sanierungsfall kein Abbeizen erforderlich



Fels



FELS

Das Motiv Fels bietet eine nüchterne Eleganz und eine außerordentlich lange Lebensdauer in einem Produkt von höchster Qualität.

Mögliche Varianten:

beidseitig:

Motivstruktur auf Vorder- und Rückseite der Platten

1,84 x 0,36 m, Gewicht - 60 kg.

1,84 x 0,26 m, Gewicht - 45 kg.

1,84 x 0,20 m, Gewicht - 40 kg.



Neu Romania



NEU ROMANIA

Ein Klassiker der Betonzaun-Motive!
Bei uns im neuen Format und bester Qualität.
Zudem kann man es bestens mit unseren
anderen Motiven kombinieren.

Mögliche Varianten:

beidseitig:

Motivstruktur auf Vorder- und Rückseite der Platten

1,84 x 0,36 m, Gewicht – 60 kg.

1,84 x 0,26 m, Gewicht – 45 kg.



Valletta



VALLETTA:

Mit dem Motiv Valletta erwartet Sie südliches Flair in Ihrem Garten mit einem Betonzaun, der einen unverwechselbaren südlichen Charme ausstrahlt.

Mögliche Varianten:

beidseitig:

Motivstruktur auf Vorder- und Rückseite der Platten

1,84 x 0,36 m, Gewicht - 60 kg.

1,84 x 0,26 m, Gewicht - 45 kg.



Schiefer



SCHIEFER:

Mit dem Motiv Schiefer erhalten Sie eine klassische Eleganz in Ihrem Garten.

Mögliche Varianten:

beidseitig:

Motivstruktur auf Vorder- und Rückseite der Platten

1,84 x 0,36 m, Gewicht – 60 kg.

1,84 x 0,26 m, Gewicht – 45 kg.



Holz-Nordic



HOLZ-NORDIC

Das Motiv Holz-Nordic schafft Ihnen einen natürlichen Holzflair in Ihrer Garten.

Mögliche Varianten:

beidseitig:

Motivstruktur auf Vorder- und Rückseite der Platten

1,84 x 0,26 m, Gewicht – 28 kg.





Holz Kombi



HOLZ - KOMBI:

Diese Art von Zaun ist für jeden Holzfreund die ideale Lösung. Man spricht hier vom Holz-Kombi-Element. Das heißt, alle Vorteile, die ein Betonzaun mit sich bringt, werden hier übernommen und mit Holz vereint.

Der Pfosten und die Unterplatte bestehen aus Betonelementen der Deluxe Reihe, das Holzelement wird zwischen die Pfosten platziert.

Mögliche Varianten:

Jedes Motiv kann zur Kombination verwendet werden!

Die Holzelemente des Betonzauns bestehen aus massivem, kesseldruckimprägniertem Kiefernholz.



Glatt mit Nut



Glatt MIT NUT

Die Motivplatte Glatte Platte ist eine schlichte Variante gegenüber den anderen Motivoptiken. Durch die hohe Betondichte sind kaum Poren sichtbar! Sie ist in vier Farben erhältlich.

Mögliche Varianten:

beidseitig:

Motivstruktur auf Vorder- und Rückseite der Platten

1,84 x 0,26 m (BxH), Gewicht - 45 kg



Beleuchtung



Lampen



MÖGLICHE LAMPEN SORTEN:

LAMPE EDELSTAHL A



LAMPE MATT ANTHRAZIT B



LAMPE EDELSTAHL SILBER C



LAMPE MATT ANTHRAZIT D



Zubehör




ABDECKKAPPEN UND OBERLATTEN:

Ihren Betonzaun können Sie ganz nach Ihrem Geschmack mit passenden Abdeckkappen und Oberlatten gestalten.




Kombinationsmöglichkeiten



KOMBI-SPLITTGABIONE: UND TACOS

Um Ihrem Zaun einen individuellen Touch zu verleihen, bieten wir auch dekorative Splittgabionen mit unterschiedlicher Körnung oder auf Wunsch verschiedene Glaselemente an.



Alu Türen



Ein kleiner Ausschnitt unserer TORE UND TÜREN: AUS ALUMINIUM

Auch Tore und Türen in gewünschter Breite und Höhe lassen sich bequem zwischen den Pfosten in den Betonzaun integrieren. Bei uns bekommen Sie Türen sowohl in traditioneller Ausführung aus Holz und in moderner pflegeleichter Ausführung aus Aluminium. Sprechen Sie uns zum Thema Tore und Türen einfach an!

Alu Tore



Impressionen





Impressionen



Montage Tipps



1

1. Ausschachten der Löcher für die Pfosten

Schachten Sie die Löcher für alle Anfangs-, Zwischen- und Eckpfosten in der Größe 40 x 40 x 80 cm (B x L x T) frostfrei aus.

Achtung:

Überprüfen Sie zuvor unbedingt die Lage möglicher Versorgungsleitungen aller Art, wie z.B. Strom-, Telefon- oder Gasleitungen, um diese nicht zu beschädigen. Setzen des ersten Pfostens (Anfangspfosten)
Setzen Sie den ersten Pfosten in das zuvor ausgeschachtete Loch und betonieren Sie diesen mit einem Kies-Sand-Zement-Gemisch senkrecht ein. Wasserwaage! Achten Sie darauf, die Nut des Pfostens in Richtung des zweiten Pfostens auszurichten.



2

2. Setzen der ersten Motivplatte

Legen Sie sich einen Hilfsstein (Pflaster- oder Ziegelstein) vor dem zweiten Loch zurecht. Achten Sie hier auf eine waagerechte Ausrichtung. Stecken Sie die erste untere Platte nun in die Nut des Anfangspfostens und legen Sie sie vorsichtig auf dem Hilfsstein ab. Überprüfen Sie die waagerechte Ausrichtung mit der Wasserwaage.

Achtung:

Bei einseitigen Motivplatten, sichern Sie die Platte im Pfosten mit einem kleinen Stein vor dem Umkippen oder Wackeln an der Rückseite.



3

3. Setzen der weiteren Platten bis zur gewünschten Höhe

Setzen Sie nun die weiteren Platten bis zur gewünschten Bauhöhe übereinander in die Nut des Pfostens ein.

Tipp: Setzen Sie die Platte behutsam auf die vorhandene Platte auf und schieben Sie diese dann vorsichtig in die Nut des Pfostens. Jede Platte muss waagrecht auf der Platte darunter aufliegen. Überprüfen Sie dies regelmäßig mit der Wasserwaage. Bei einseitigen Motivplatten: Fixieren Sie die folgenden Platten, wie die erste Platte, jeweils mit einem kleinen Stein in der Nut an der Rückseite.

4. Setzen des nächsten Pfostens

Ist die gewünschte Zaunhöhe erreicht, setzen Sie den nächsten Pfosten. Überprüfen Sie, ob das Loch für den Pfosten korrekt platziert wurde (eventuell nachbessern). Setzen Sie dann den Pfosten in das Loch ein und die Nut des Pfostens vorsichtig an die vorhandenen Platten. Überprüfen Sie die exakt senkrechte Ausrichtung des Pfostens mit der Wasserwaage und betonieren Sie diesen wie in Schritt 1 ein.

Bei einseitigen Motivplatten: Fixieren Sie die Motivplatten auch hier jeweils mit einem kleinen Stein. Wiederholen Sie Schritt 2 bis 4 bis zur gewünschten Zaunlänge.

5. Fertig ist Ihr Betonzaun!

Ist der letzte Pfosten gesetzt, so ist Ihre neuer Betonzaun schon so gut wie fertig.

Nun können Pfostenkappen und Oberlatten mit Fliesenkleber oder Silicon montiert werden. Sobald der Beton an den Pfosten durchgetrocknet ist, können auch die Hilfssteine entfernt werden.

Abschlussarbeiten

Bei einseitigen Motivplatten: entfernen Sie nun die kleinen Steine in den Pfostennuten und füllen Sie die Fuge an der Rückseite entweder mit Feinsand und Zement oder mit unserem Fugenband aus Polyethylen. Bei Bedarf können Sie Ihren Betonzaun nun imprägnieren (unsere Empfehlung: Funcosil BI von Remmers) oder auch in Ihrer Wunschfarbe streichen!



4



MorganLand
Betenzaun Deluxe



Steven Morgan
Schweizer Allee 93
44287 Dortmund

Kontakt
Tel.: 0231 8 62 1181
Fax: 0231 8 62 1182
Mail: info@morganland.de

Informationen
www.morganland.de

ONLINE PRINTED BY
SAXOPRINT 

